


Путь взыскания убытков с государства


Подробнее на курсе - [кликайте !\[\]\(c8d96c8885d3000a912c2582004aed63_img.jpg\) здесь](#)



Автор - адвокат [Юлия Кулинская](#) 


Продолжение на следующей странице 

Правила работы с приставами

Подробнее на курсе - кликайте  [здесь](#)

1. Обращайтесь с заявлением об обеспечении иска.
2. Контролируйте работу судебного пристава-исполнителя в ходе исполнения принятых судом обеспечительных мер: ограничительные меры, арест и пр.
3. Правильно определите отдел судебных приставов. Эта ошибка существенно отодвинет 3-дневный срок возбуждения исполнительного производства, что может повлечь вероятность исполнения исполнительного документа.
4. Правильно оформите заявление о принятии исполнительного документа к исполнению. Образец заявления мы представляем на первом занятии курса [здесь](#).
5. Предоставьте приставу имеющиеся у вас сведения об имуществе должника.
6. Сразу обращайтесь с административным иском в суд, пропускайте обращение с жалобой в порядке подчиненности.
7. Точно определите подсудность при обращении с административным иском: ВСЕГДА предъявляйте иск по месту нахождения судебного пристава-исполнителя, чьи действия подлежат обжалованию. Эта ошибка существенно отодвинет 3-дневный срок возбуждения исполнительного производства.
8. Следите за сроком для обращения с административным иском. Срок обращения - 10 дней, он исчисляется с момента, когда лицо узнало о нарушении своего права.
9. Определяйте, в чем именно заключалась незаконность действий и бездействия судебного пристава-исполнителя в ходе рассмотрения судом административного иска.
10. Обращайтесь сначала с административным иском в суд, а уже потом иском о взыскании причиненного незаконными действиями, решениями, бездействием судебного пристава исполнителя ущерба.



Подробнее на курсе - сканируйте QR-код или кликайте  [здесь](#)

